

FINAL

Α.Σ.Ε. Δούκα **80 - 51** Deree

71%	12 / 17	FT	11 / 18	61%
46%	19 / 41	2p	14 / 44	32%
33%	10 / 30	3p	4 / 18	22%
59	38 - 21	Rb	24 - 10	34
	15	Tu	11	

Referees: Κούλης - Παλογέλης

Each Period	1st	2nd	3rd	4th
Α.Σ.Ε. Δούκα	22	18	22	18
Deree	11	10	16	14

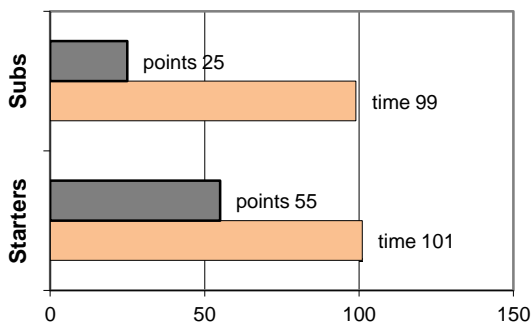
End of Period	1st	2nd	3rd	4th
Α.Σ.Ε. Δούκα	22	40	62	80
Deree	11	21	37	51

Coach: Π. Δημητρίου - Δ. Χρυσικός
Α.Σ.Ε. Δούκα

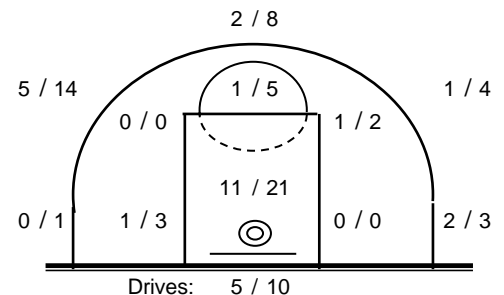
Fast Breaks 6 / 8

# Player	Time (min)	Points	Ft	2p	3p	+/-	Rebs		As	St	Tu	Bl	Fouls		Rkg*	
							de	of					Wo	Co		
4 Θεοδώρου Αγ.	10	2	0 / 0	1 / 2	0 / 1	13	3	2	0	0	0	0	0	0	1	5
5 Μανεισιώτης Χρ.	6	0	0 / 0	0 / 0	0 / 0	9	1	0	0	0	0	0	0	0	0	-
6 Βλασσόπουλος Γ.	16	9	0 / 0	0 / 0	3 / 5	9	2	0	1	0	1	0	0	4	9	
7 Ζησιμάτος Δ.	16	3	0 / 0	0 / 1	1 / 4	8	0	2	0	0	1	0	0	2	0	
8 Δημητρός Θ.	20	2	0 / 0	1 / 2	0 / 4	10	1	0	0	1	1	0	2	1	-	
9 Λιακατής Β.	14	0	0 / 0	0 / 0	0 / 1	14	5	1	1	1	0	0	0	0	7	
10 Κορκόντζελος Κ.	20	4	0 / 0	2 / 2	0 / 3	16	2	2	9	2	5	0	0	1	11	
11 Λαγός Κ.	29	14	3 / 5	4 / 8	1 / 3	20	11	4	4	1	1	2	4	4	27	
12 Γιαννόπουλος Αλ.	16	11	0 / 0	1 / 3	3 / 5	12	4	0	2	0	1	0	0	0	12	
13 Καρδαράς Γ.	18	0	0 / 0	0 / 2	0 / 1	10	3	2	4	0	1	0	0	2	5	
14 Παπαχρήστος Κ.	22	26	8 / 10	9 / 18	0 / 0	18	5	7	0	1	1	0	6	1	27	
16 Αναστασόπουλος Ι.	13	9	1 / 2	1 / 3	2 / 3	6	1	0	2	1	1	1	1	0	9	
Team							0	1			2		0	0		
1st quarter		22	5 / 6	7 / 12	1 / 7		11	7	7	2	5	0	6	3	32	
2nd quarter		18	5 / 7	5 / 11	1 / 6		10	6	5	1	3	0	4	6	24	
3rd quarter		22	1 / 2	3 / 12	5 / 8		9	5	6	1	3	1	1	3	28	
4th quarter		18	1 / 2	4 / 6	3 / 9		8	3	5	3	4	2	2	4	26	
Final Stats		200	80	12 / 17	19 / 41	10 / 30	145	38	21	23	7	15	3	13	16	110
			71%	46%	33%			59								

Starters- Subs ratio



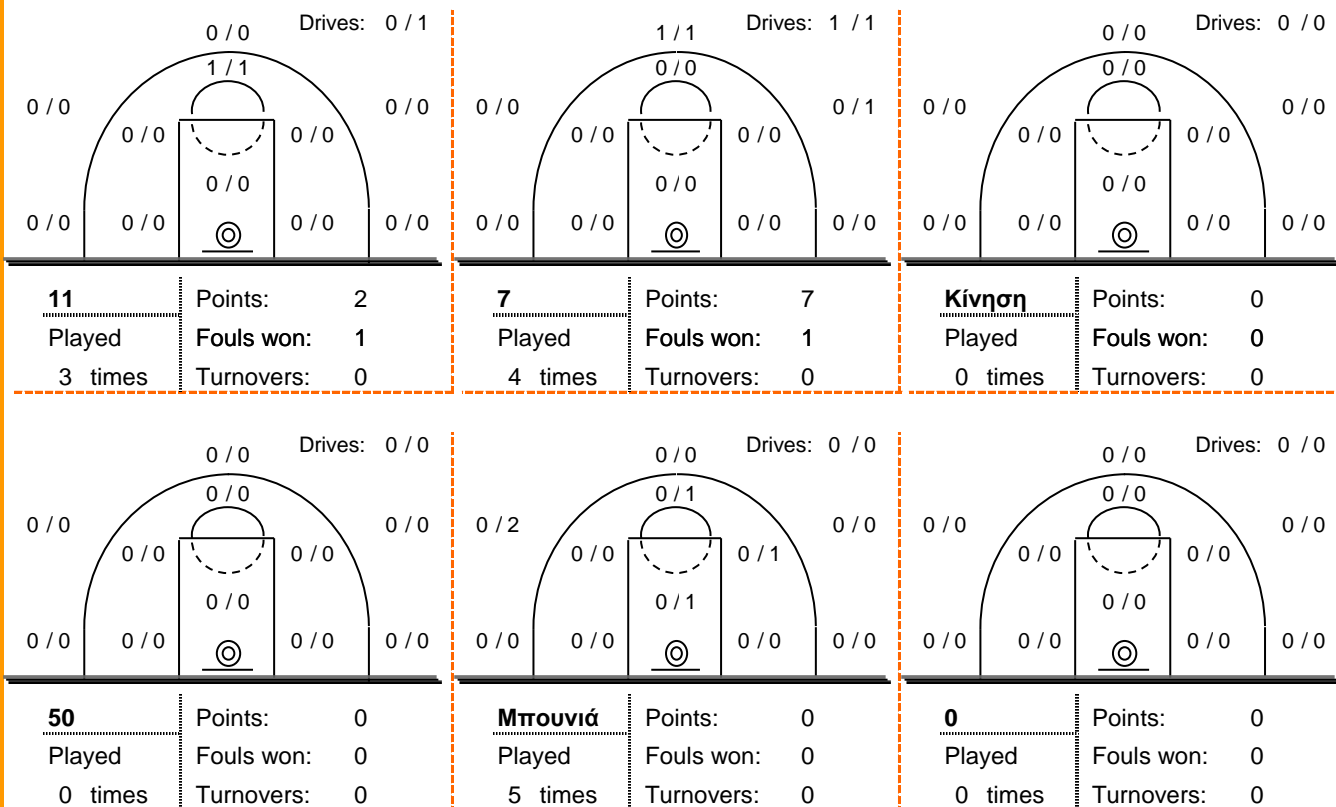
Shot Chart



*Ranking= Pts+Rebs+As+St+B-Mished Shots-Tu (Time Played>7min.)

Offense Analysis

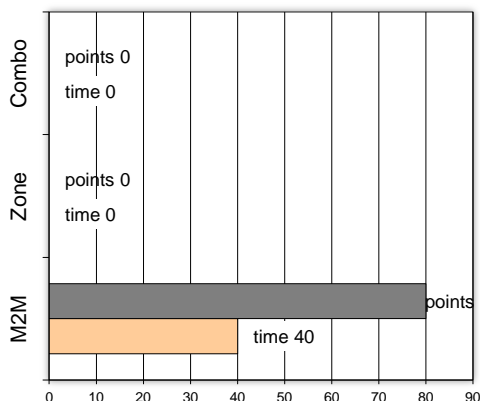
Play performance:



Against Defense Types:

Turnovers:

Fast breaks:



Έγιναν 15 λάθη
1 ήταν χρονικές υπερβάσεις,
1 ήταν παραβάσεις γραμμών,
12 ήταν λάθη κατοχής και
1 ήταν βήματα ή μεταφορά.

Επετεύχθησαν 6 αιφνιδιασμοί
3 ήταν πρωτεύοντες
0 ήταν δευτερεύοντες
3 προήλθαν από λάθος
 του αντιπάλου

Πραγματοποιήθηκαν συνολικά 93 επιθέσεις, με απόδοση 0.86 έναντι 82 επιθέσεων των αντιπάλων.

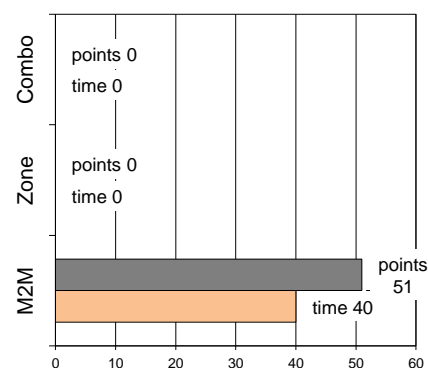
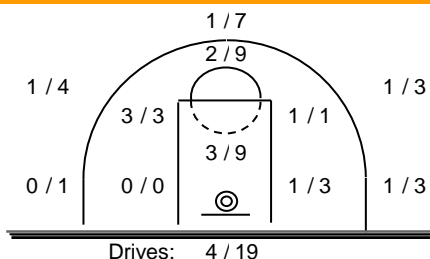
Defense Analysis

Deree

Opponent's shot chart

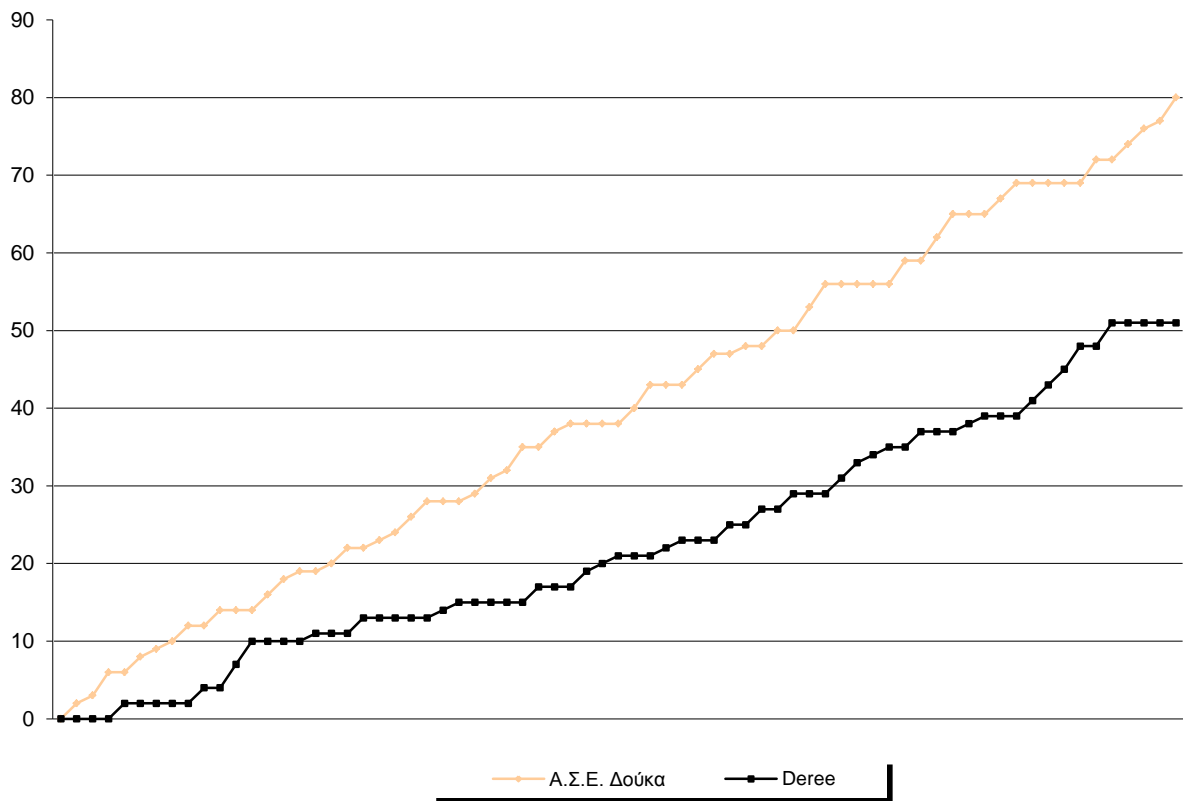
Defense Types Performance

4	Ψαρογιώργος Α.	22 -2
17	Γλυνιαδάκης Ε.	0
18	Μητσοκάπας Ν.	0
7	Χρονέας Α.	0
8	Μιχαήλ Δ.	0
9	Οικονόμου Δ.	11
10		0
11	Χατζής Φ.	6
12		0
13	Ρεκουινιώτης Α.	8 -2
14	Γεωργιόπουλος Ι.	4
15		0

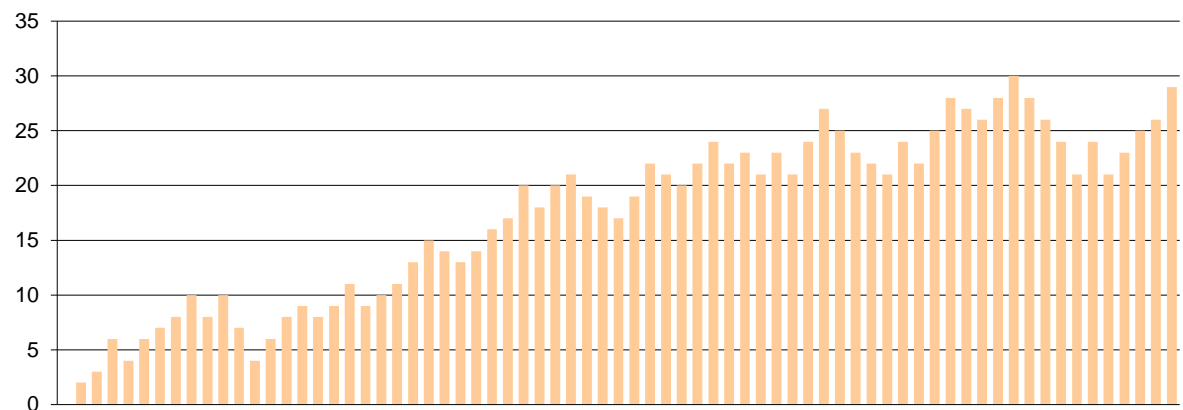


Graphic Stats

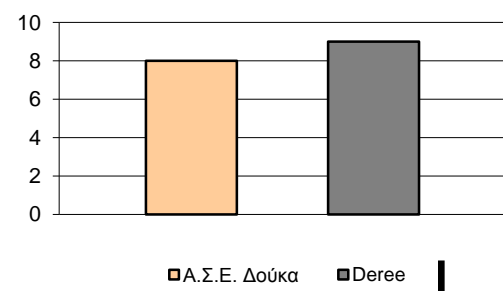
Score Evolution



Score Difference



Largest Scoring Run



Notes